Asst.: #43530
#43531

4+

B-EU (GB/FR/ES/DE/PL/PO/NL/IT)

NINJA MASTER BLADE
SUPER ÉPÉE NINJA
ESPADA MAESTRA DE NINJA
NINJA MASTER ZWAARD
SPADA NINJA MASTER

EN - In order to protect the environment, please do not dispose of this product with your household waste. Please dispose of it at a designated collection facility in your area.
FR - Pour protéger l'environnement, ne pas jeter ce produit avec les ordures ménagères ; procéder à la collecte sélective mise en place dans votre région.
ES - Para proteger el medio ambiente se ruega no desechar este producto con la basura normal. Desecharlo en el punto de recogida de residuos especiales de su localidad.
DE - Um die Umwelt zu schützen, sollte dieses Produkt nicht achtlos in den Hausmüll geworfen werden. Besser ist es, wenn Sie das Produkt an den bekannten offiziellen Recycling Sammelstellen fachgerecht entsorgen lassen - vielen Dank.
PO – Proteja o ambiente. Por favor não deite fora este produto juntamente com o seu lixo doméstico. Por favor coloque-o num local adequado na sua área de residência.
NL – Om het milieu te beschermen, gelieve dit product niet bij je gewoon huisafval te gooien maar breng dit naar het containerpark.
IT-INFORMAZIONI PER GLI UTENTI DI APPARECCHI ELETTRICI. Il simbolo del cassonetto barrato segnala che l'apparecchiatura alla fine della propria vita utile non è un rifiuto generico urbano e il consumatore dovrà conferirlo alle piazzole rifiuti speciali del proprio comune di residenza oppure riconsegnarla al rivenditore al momento dell'acquisto di una nuova apparecchiatura di tipo equivalente, in ragione di uno a uno. Il corretto conferimento del rifiuto contribuisce a evitare possibili effetti negativi sull'ambiente e sulla salute, favorendo inoltre il riutilizzo e/o riciclo dei materiali di cui è composta l'apparecchiatura. Lo smaltimento abusivo del prodotto da parte dell'utente comporta l'applicazione delle sanzioni di cui alla corrente normativa di legge. Per maggiori informazioni relativamente alla raccolta dei rifiuti speciali, contattare le autorità locali competenti.

CAUTION: PLEASE READ BEFORE PLAYING WITH TOY • ATTENTION : À LIRE AVANT D'UTILISER LE JOUET • ADVERTENCIA: POR FAVOR LEER ANTES DE JUGAR CON EL JUGUETE
ACHTUNG: BITTE VOR GEBRAUCH DES SPIELZEUGS DURCHLESEN! • AVISO: POR FAVOR LER ANTES DE BRINCARCOM O BRINQUEDO •
WAARSCHUWING: GELIEVE TE LEZEN ALVORENS MET HET SPEELGOED TE SPELEN. • AVVERTENZE: LEGGERE PRIMA DI INIZIARE A GIOCARE

GB - Do not 1) aim toy at anyone, 2) hit anyone with toy, 3) poke anyone with toy, 4) swing toy at anyone, or 5) step on toy as it may result in serious injury. • Be careful not to pinch fingers with hinged parts of toy. • FR - Ne pas 1) viser quelqu'un avec le jouet, 2) frapper quelqu'un avec le jouet, 3) piquer quelqu'un avec le jouet, 4) lancer le jouet vers quelqu'un ou 5) marcher sur le jouet car cela pourrait causer de graves blessures. • Faire attention de ne pas se pincer les doigts avec les parties articulées du jouet. • ES - 1)No apuntes a nadie con el juguete 2)No golpees a nadie con el juguete 3)No pinches a nadie con el juguete 4)No balancees el juguete sobre nadie 5)No pises el juguete ya que podría resultar en lesiones graves. • Ten cuidado de no apretarte los dedos con las partes móviles del juguete • DE - Mit dem Spielzeug 1) auf niemanden zielen, 2) niemanden damit schlagen, 3) niemanden pieksen, 4) niemandem entgegenschleudern oder 5) auf das Spielzeug treten, da dies zu ernsthaften Verletzungen führen kann. • Aufpassen, dass die Finger nicht in den Gelenken des Spielzeugs eingequetscht werden. • PO - 1) Não apontar a ninguem com o brinquedo 2) Não bater a ninguem com o brinquedo 3) Não espetar a ninguem com o brinquedo 4) Não balançar o brinquedo sobre ninguem 5) Não pisar o brinquedo, poderias causar um acidente o estragar-lho. • Ter cuidado de Não agarrar os dedos com as partes móveis do brinquedo. • NL - Nooit 1) Het speelgoed naar iemand richten, 2) Iemand slaan met het speelgoed, 3) Iemand prikken met het speelgoed, 4) Het speelgoed naar iemand gooien, of 5) Gaan zitten op het speelgoed. Let op dat je je vingers niet knelt tussen de verschillende deeltjes van het speelgoed. • IT - 1) Non puntare il giocattolo verso nessuno. 2) Non colpire nessuno con il giocattolo. 3) Non pungere nessuno con il giocattolo. 4) Non lanciare contro nessuno. 5) Prestare attenzione a non pizzicare le dita nelle giunture del giocattolo. 6) Non calpestare il giocattolo. 7) Non lanciare I personaggi contro persone e o animali. 8) Non usare i personaggi come oggetti da lanciare. 9) Non usare altri oggetti che non sono previsti da questo giocattolo.

- **Parents and guardians:** Please read this entire instructions sheet before allowing children to play.
- **Parents et tuteurs :** veuillez lire complètement cette notice avant de laisser les enfants jouer.
- **Padres y tutores:** Por favor lean las instrucciones completas antes de entregar el juguete al niño.
- **Eltern und Erziehungsberechtigte:** Bitte lesen Sie sich die gesamte Anleitung durch, bevor Sie Ihren Kindern erlauben, mit dem Spielzeug zu spielen.
- **Pais:** por favor ler as instruções completas antes de entregar o brinquedo a criança.
- **Ouders en voogden:** Gelieve dit instructieblad volledig te lezen alvorens aan het kind toestemming te geven om te spelen.
- **Genitori e adulti:** Leggere prima di consegnare il prodotto al bambino e conservare per futura referenza.

CONTENTS / CONTENU / CONTENIDO
INHALT / CONTEÚDO / INHOUD / CONTENUTO

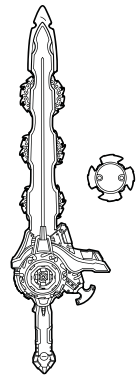

HOW TO REPLACE BATTERIES / COMMENT CHANGER LES PILES / CÓMO CAMBIAR LAS PILAS
ERSETZEN DER BATTERIEN / COMO TROCAR AS PILHAS / ZO VERVANG JE DE BATTERIJEN / COME SOSTITUIRE LE BATTERIE

1. Using a small screwdriver (not included) turn the screw counterdockwise to loosen. Remove back as shown and place batteries into battery compartment. NOTE: Make sure you use new batteries.
1. Utiliser un tournevis cruciforme (non inclus) et dévisser le couvercle, comme illustré. Positionner les piles dans le compartiment. ATTENTION : veiller à utiliser des piles neuves.
1. Usando un destornillador pequeño (no incluido), girar en sentido contrario a las agujas del reloj para aflojar. Retirar la tapa como se muestra y colocar las pilas en su compartimento correspondiente. NOTA: Asegúrate de usar pilas nuevas.
1. Die Schraube mit einem kleinen Schraubenzieher (nicht enthalten) gegen den Uhrzeigersinn herausdrehen, um sie zu lösen. Rückseite wie abgebildet entfernen und die Batterien in das Batteriefach einlegen. HINWEIS: Sicherstellen, dass neue Batterien verwendet werden.
1. Met een kleine schroevendraaier (niet inbegrepen) de schroeven tegen de wijzers van de klok in draaien om los te maken. Verwijder de achterzijde zoals getoond en plaats de batterijen in het daartoe voorziene compartiment. OPGELET: altijd nieuwe batterijen gebruiken.
1. Utilizar um chave de parafusos (nao incluido) girar em sentido contrario as argulhas do relogio para desapertar. Retirar a tampa e colocar as pilhas no seu compartimento. NOTA: Usar sempre pilhas novas
1. Usando un piccolo cacciavite (non incluso) gira la vite in senso antiorario per allentare. Rimuovere come mostrato e posizionare le batterie nel vano. NOTA: utilizzare nuove batterie

2. Insert 3 LR44(1.5V) batteries making sure you match the + and – indicators.
2. Insérer 3 piles LR44(1.5V) en faisant attention aux polarités.
2. Colocar 3 pilas LR44(1.5V) asegurándose de que los indicadores + y - se corresponden.
2. Legen Sie 3 LR44(1.5V) Batterien gemäß der + und - Anzeige ein.
2. Plaats 3 LR44 (1,5V) batterijen en let op de polariteit + en -.
2. Colocar 3 pilhas LR44(1.5V) com a segurança de que os indicadores + e –corresponden.
2. Inserire 3 pile LR44 (1.5V) seguendo la giusta polarita' e gli indicatori +/-.

3. Replace battery cover and replace screw with screwdriver. Turn screw clockwise to tighten.
3. Replacer le couvercle et revisser dans le sens des aiguilles d'une montre pour fermer.
3. Vuelva a colocar la tapa. Gire el destornillador en sentido de las agujas del reloj para apretarlo.
3. Bringen Sie die Abdeckung des Batteriefachs wieder an und schrauben Sie die Schraube mit dem Schraubenzieher wieder ein. Ziehen Sie die Schraube im Uhrzeigersinn fest.
3. Plaats het batterijendeksel terug. Draai de schroef in de richting van de klok om vast te maken.
3. Colocar a tampa de novo. Girar o desartonillar em sentido das argulhas do relogio para apertar-lho.
3. Riposizionare il coperchio delle batterie e avvitare la vite con un cacciavite . Gira la vite in senso orario per stringere.

4. Replace with new batteries upon initial use for best product performance.
4. Pour un fonctionnement optimal du produit, veuillez remplacer les piles de démonstration par des piles neuves lors de la première utilisation.
4. Cambie las pilas por unas nuevas para un mejor funcionamiento del producto.
4. Für höchste Produktleistung Batterien bei Erstbenutzung ersetzen.
4. Vervang bij eerste gebruik door nieuwe batterijen voor de beste productprestatie.
4. Trocar as pilhas por umas novas para melhorar o funcionamento do produto.
4. Sostituire con nuove batterie dopo l'utilizzo iniziale per migliori prestazioni. Il montaggio deve essere effettuato da un adulto

Adult assembly required.
Un adulte doit effectuer l'assemblage
Debe montarlo un adulto
Zusammenbau durch erwachsene erforderlich.
Um adulto devve montar-lho
Montage door een volwassene vereist
Il montaggio deve essere effettuato da un adulto

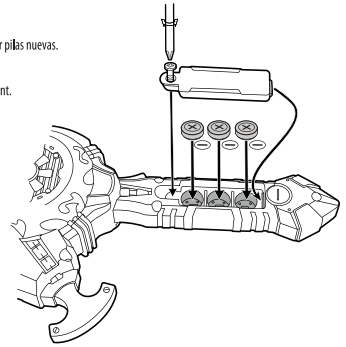

HOW TO PLAY / COMMENT JOUER / CÓMO JUGAR
SO WIRD GESPIELT / SAME POLISH ISSUE / ZO SPEEL JE / COME GIOCARE

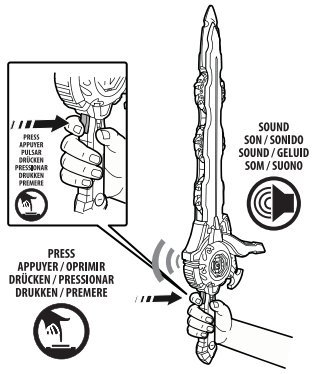

HOW TO PLAY / COMMENT JOUER / CÓMO JUGAR / SO WIRD GESPIELT / SAME POLISH ISSUE / ZO SPEEL JE / COME GIOCARE

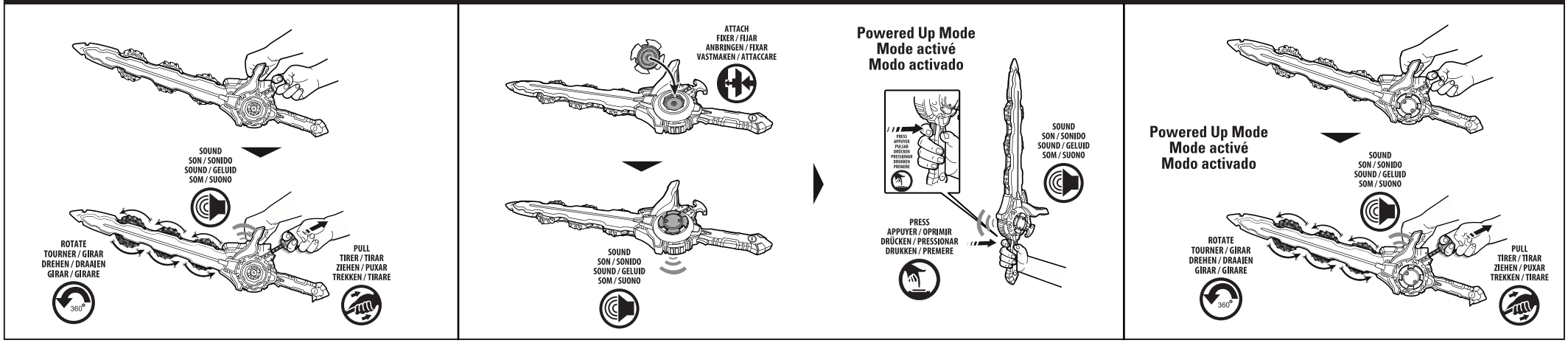

MADE IN CHINA
Used under license by Bandai. Bandai logo is a registered trademark of Bandai. All Rights Reserved.
TM and © 2018 SCG Power Rangers LLC. Power Rangers and all related logos,characters, names, and distinctive likenesses thereof are the exclusive property of SCG Power Rangers LLC. All Rights Reserved. Used Under Authorisation.

GB - WARNING! Not suitable for children under 3 years. Contain small parts which can be swallowed. Colours, contents and decoration of contents may vary. Not all products may be available in your country. Retain packaging as it contains important information. Only use batteries of the same or equivalent type as indicated. Batteries must be inserted with the correct polarity (see diagram). Do not short-circuit the supply terminals. Do not attempt to recharge non-rechargeable batteries. Rechargeable batteries must be taken out of the toy before being recharged. Rechargeable batteries must be charged under adult supervision. Do not mix different battery types or new and used batteries. Remove dead batteries from the toy and all batteries from the toy if you do not use it for a long time. Supervise children if they are replacing batteries themselves to ensure these guidelines are followed. Store unused batteries in their packaging and away from metal objects which can cause a short-circuit. Caution: Keep batteries away from children. Batteries may be harmful if swallowed. Manufactured in China. Distributed by: Bandai UK Ltd, 37-39 Kew Foot Road, Richmond, TW9 2SS, UK. For further information email: customerservices@bandai.co.uk or online at www.bandai.co.uk **• FR - ATTENTION!** Ne convient pas aux enfants de moins de trois ans. Contient de petits éléments susceptibles d'être avalés. Les couleurs, les décorations et les accessoires du produit peuvent varier par rapport à ceux présentés sur l'emballage. Certains produits peuvent ne pas être disponibles dans votre pays. Seules les piles du type recommandé ou d'un type similaire doivent être utilisées. Les piles doivent être mises en place en respectant la polarité (voir schéma). Les bornes d'une pile ne doivent pas être mises en court circuit. Ne jamais essayer de recharger des piles non rechargeables. Les piles rechargeables doivent être enlevées du jouet avant d'être rechargées. Les piles rechargeables ne doivent être rechargées que sous la surveillance d'un adulte. Ne pas mettre ensemble des piles de différents types ou des piles neuves avec des piles usagées. Retirer les piles usagées du compartiment. Penser également à retirer les piles si le jouet n'est pas utilisé pendant une certaine période. Ne pas brûler les piles. Ne pas jeter les piles usagées avec les ordures ménagères mais dans les points de collecte prévus à cet effet ou pour les déchets dangereux. Surveiller les enfants quand ils changent de piles afin de vérifier qu'ils suivent bien les instructions. Garder les piles inutilisées dans leur emballage et les éloigner d'objets en métal qui pourraient causer un court-circuit. S'assurer que le compartiment à piles (ou quelqu'autres parties électriques) soit en bon état et bien fermé. Conservez l'emballage car il contient des informations importantes. Conservez l'adresse du distributeur. Fabriqué en Chine. Distribué par BANDAI S.A.S.Tour W 102 Terrasse Boieldieu 92085 Paris La Défense Cedex FRANCE. **• ES – ¡ADVERTENCIA!** No recomendado para niños menores de tres años. Contiene pequeñas piezas que podrían ser tragadas. Las especificaciones y colores del producto pueden variar respecto a las imágenes del envase. Algunos productos pueden no estar disponibles en tu país. Conservar la dirección del distribuidor y la caja dado que contiene información importante. Usa solamente pilas del tipo que se indica. Pon las pilas con los polos en su posición (ver dibujo). Ten cuidado de no hacer un cortocircuito con los polos. No recargar las pilas que no sean recargables. Saca del juguete las pilas recargables, antes de cargarlas. Debes recargar las pilas con la ayuda de una persona mayor. No mezcles diferentes tipos de pilas o pilas nuevas con usadas. Quita las pilas del juguete cuando estén vacías y también cuando no lo vayas a usar por algún tiempo. Si los niños cambian las pilas ellos mismos asegúrate de que siguen las instrucciones correctamente. Guarda las pilas no usadas en su envase y lejos de objetos metálicos, los cuales pueden causar un cortocircuito. Advertencia: Mantén las pilas fuera del alcance de los niños. Las pilas pueden resultar peligrosas si son ingeridas. Fabricado en China. Distribuido por BANDAI España S.A., Avda. del Vidrio, 18-20. 19200-Azuqueca de Henares (Guadalajara) España. C.I.F.: A-19159573. **• DE – ÄCHTUNG!** Nicht für Kinder unter drei Jahren geeignet. Enthält kleine Teile, die verschluckt werden können. Ausführung und Farbe des Produkts können von der Abbildung abweichen. Möglicherweise sind nicht alle Produkte in Ihrem Land erhältlich. Verpackung bitte sorgfältig aufbewahren. Lieferanten-Adresse aufheben. Bitte darauf achten, dass Plus- und Minuspol an der richtigen Stelle sind (siehe Abbildung). Versuchen Sie nicht, nicht nachladbare Batterien aufzuladen. Die wiederaufladbaren Batterien müssen vor dem Aufladen aus dem Spielzeug genommen werden. Die wiederaufladbaren Batterien sollten unter Aufsicht der Eltern geladen werden. Mischen Sie nicht verschiedene Batterie-Typen, ebenso nicht alte und neue Batterien. Leere Batterien bitte sofort aus dem Gerät entfernen. Wenn das Gerät für längere Zeit nicht benutzt wird, sollten die Batterien herausgenommen werden. Batterien niemals verbrennen. Vor dem Lampenwechsel Batterien herausnehmen. Wenn Kinder die Batterien selbst einsetzen, dann achten Sie bitte darauf, dass die entsprechenden Richtlinien befolgt werden. Lagern Sie noch nicht benutzte Batterien in der Verpackung und nicht in unmittelbarer Nähe von metallischen Gegenständen, die einen Kurzschluss erzeugen könnten. Achten Sie darauf, dass das Batteriegehäuse bzw. alle elektrischen Teile sicher sind. Verbrauchte Batterien nicht in den Hausmüll geben, sondern nur bei den bestehenden Sammelstellen oder einem Sondermüllplatz abgeben. Hergestellt in China. Vertrieben durch:BANDAI S.A.S. Tour W 102 Terrasse Boieldieu 92085 Paris La Défense Cedex FRANCE. **• PO - ATENÇÃO!** Não é recomendado para crianças com menos de 3 anos. Contém peças pequenas que podem ser ingeridas. As cores, o conteúdo e a decoração da embalagem podem variar. Nem todos os artigos estarão disponíveis no seu país. Conserve a embalagem pois contém informações importantes. Utilize unicamente pilhas do mesmo tipo ou de tipo equivalente como indicado. As pilhas devem ser instaladas respeitando a polaridade correcta (veja diagrama). Não ponha em curto circuito os términos de alimentação. Não tente recarregar pilhas que não sejam de recarregar. As pilhas recarregáveis devem ser retiradas do brinquedo antes de serem recarregadas. As pilhas recarregáveis devem ser carregadas sob o controle de um adulto. Não misture tipos de pilhas diferentes ou pilhas novas com pilhas usadas. Retire as pilhas usadas do brinquedo e igualmente todas as pilhas do brinquedo se não utilizar o brinquedo durante muito tempo. Vigie as crianças quando estiverem elas próprias a substituir as pilhas para verificar se estas directrizes são respeitadas. Conserve as pilhas novas na sua embalagem e longe de objectos metálicos que podem causar um curto circuito. Precaução : Mantenha as pilhas longe do alcance das crianças. As pilhas podem ser prejudiciais se forem ingeridas. Fabricado na China. Distribuido por BANDAI España S.A., Avda. del Vidrio, 18-20. 19200-Azuqueca de Henares (Guadalajara) España. C.I.F.: A-19159573. **• NL - WAARSCHUWING!** Niet geschikt voor kinderen jonger dan drie jaar. Bevat kleine onderdelen met gevaar voor inslikken. Kleuren en decoratie van de inhoud kunnen variëren. Sommige producten kunnen niet beschikbaar zijn in uw land. Verpakking bewaren, bevat belangrijke informatie. Adres van invoerder bewaren. Gebruik slechts batterijen van hetzelfde type als hier aangegeven. Plaats de batterijen op de juiste manier zoals aangegeven (+ en - polen). Hou batterijen uit de buurt van metalen voorwerpen die kortsluiting kunnen veroorzaken. Probeer nooit niet-oplaadbare batterijen opnieuw op te laden. De oplaadbare batterijen dienen uit het speelgoed verwijderd te worden alvorens op te laden. De oplaadbare batterijen dienen onder toezicht van een volwassene opgeladen te worden. Gebruik geen verschillende typen batterijen of nieuwe en oude batterijen door elkaar. Verwijder lege batterijen uit het toestel en verwijder steeds alle batterijen indien het toestel lange tijd niet gebruikt wordt. Houd kinderen die zelf de batterijen vervangen goed in het oog om erop toe te zien, dat zij zich aan deze richtlijnen houden. Bewaar niet gebruikte batterijen in hun verpakking en hou uit de buurt van metalen voorwerpen die kortsluiting kunnen veroorzaken. Opgelet: Houd batterijen uit de buurt van kinderen, batterijen kunnen letsels veroorzaken als ze worden ingeslikt. Geproduceerd in China. Gedistribueerd door BANDAI S.A.S. Tour W 102 Terrasse Boieldieu 92085 Paris La Défense Cedex FRANCE. **• IT - AVVERTENZA!** Non adatto ai bambini di età inferiore a 36 mesi a causa di piccole parti che potrebbero essere ingerite e/o inalate. Rischio di soffocamento. • Le batterie non ricaricabili non devono essere ricaricate. • Le batterie ricaricabili devono essere rimosse dal giocattolo prima di essere ricaricate. • Le batterie ricaricabili devono essere ricaricate sotto la supervisione di un adulto. • Diversi tipi di batterie o batterie nuove e usate non devono essere mischiate. • Le batterie devono essere inserite rispettando la corretta polarità. • Le batterie scariche devono essere rimosse dal giocattolo. • I morsetti di alimentazione non devono essere cortocircuitati. • Non cercare di aprire le batterie. • Non gettare le batterie nel fuoco, potrebbero esplodere o perdere liquido. • Le batterie devono essere sostituite da un adulto. • Togliere le batterie dal giocattolo se si intende riporlo per un lungo periodo. • Le batterie scariche devono essere gettate negli appositi contenitori. Funziona con (NR)pile (TYPE) da (VOLTAGE) Volt (include) da inserire nell'apposito spazio rispettando la corretta polarità. INFORMAZIONI SUL RICICLAGGIO DELLE BATTERIE Aiuta l'ambiente smaltendo le batterie in maniera responsabile. Il simbolo del bidone della spazzatura con la croce indica che le batterie non devono essere smaltite insieme al resto dei comuni rifiuti domestici, in quanto potrebbero contenere sostanze potenzialmente dannose per l'ambiente e la salute. Rimuovere le batterie scariche dal giocattolo e conferirle negli appositi punti di raccolta. Colori e modelli possono variare rispetto a quanto indicato sulla confezione. Rimuovere tutti gli elementi dell'imballaggio ed ogni altra componente non facente parte del giocattolo prima di consegnare il prodotto al bambino. Leggere e conservare per futura referenza. Utilizzare il prodotto sotto la supervisione di un adulto. Distribuito da: Giochi Preziosi S.p.A. Via delle Primule 5, 20815 Cogliate (MB) Italia. Servizio consumatori 0296461170.

BANDAI S.A.S.
Tour W
102 Terrasse Boieldieu
92085 Paris La Défense cedex
FRANCE